

Honnan tudhatom, hogy a macskámmal barátok vagyunk?

A macskák igazán tudják, hogyan kedveskedjenek nekünk. Ha szívesen vannak velünk, azt általában egyértelműen ki is fejezik. Az egyik legegyszerűbb jele a barátságuknak, hogy fejükkel hozzánk dörgölőznek. Az is lehet, hogy miközben megsimogatjuk őket, dorombolni kezdenek, esetleg dagasztanak is. Néhány macska még arra is hajlandó, hogy nyalogassa a gazdiját, pont úgy, mintha valamelyik társát tisztogatná.

Mi, emberek, általában mosolygunk, amikor örülünk. A cicák ugyan nem tudnak ránk mosolyogni, de a farktartásukkal igenis ki tudják fejezni elégedett boldogságukat. Ha a macskánk zászlóként emeli fej a farkincáját, amikor üdvözl minket, biztosra vehetjük, hogy ez egy igencsak kedves köszönés a részéről.

Egyes macskák annyira megbíznak kétlábú barátjukban, hogy szívesen elalszanak az ölében. Ez nagy bizalom jele részükről, amit érdemes megbecsülnünk. Ha viszonzni szeretnénk a kedvességüket, akkor egy barátságos állsimogatás, vagy a fejük vakargatása a füleik között épp megfelelő lesz.

Ha eddig ügyesen figyeltél, könnyedén megoldhatod az alábbi feladatokat!

1. Döntsd el, hogy igaz vagy hamis az állításom!

- Könnyű felismerni, ha egy macska kedvel minket.
- Ha a cica a kezünket nyalogatja, azt azért teszi, hogy kedveskedjen nekünk.
- A macskák azért dörgölik hozzánk a fejüket, mert azt szeretnék, hogy menjünk arrébb.
- Ha a macska mereven feltartja a farkincáját, mint valami zászlót, akkor boldog és elégedett.
- A macskák nem szeretik, ha az állukat vagy a fejüket simogatjuk.





2. Te hogyan mutatod ki, ha valakit kedvelsz? Hogyan mutatod meg egy családtagodnak, és hogyan egy barátoknak?

Megjegyzés: Az anyagok ingyenesen elérhetőek, sokszorosíthatóak. Az oktatóanyag teljes egészében a Terápiás és Segítő Macskákért Alapítvány tulajdonát képezi.

Az oktatócsomagot tervezte, írta, szerkesztette: Bánszky Noémi. A grafikai munkákért felel: stefanodesignstudio.hu.

Az oktatócsomag elkészítését a Közös Ügyünk az Állatvédelem Alapítvány támogatta.

3. Keresd meg mindegyik cicának a párját! A cicák legyenek egyformák, de nézzenek pont az ellenkező irányba!

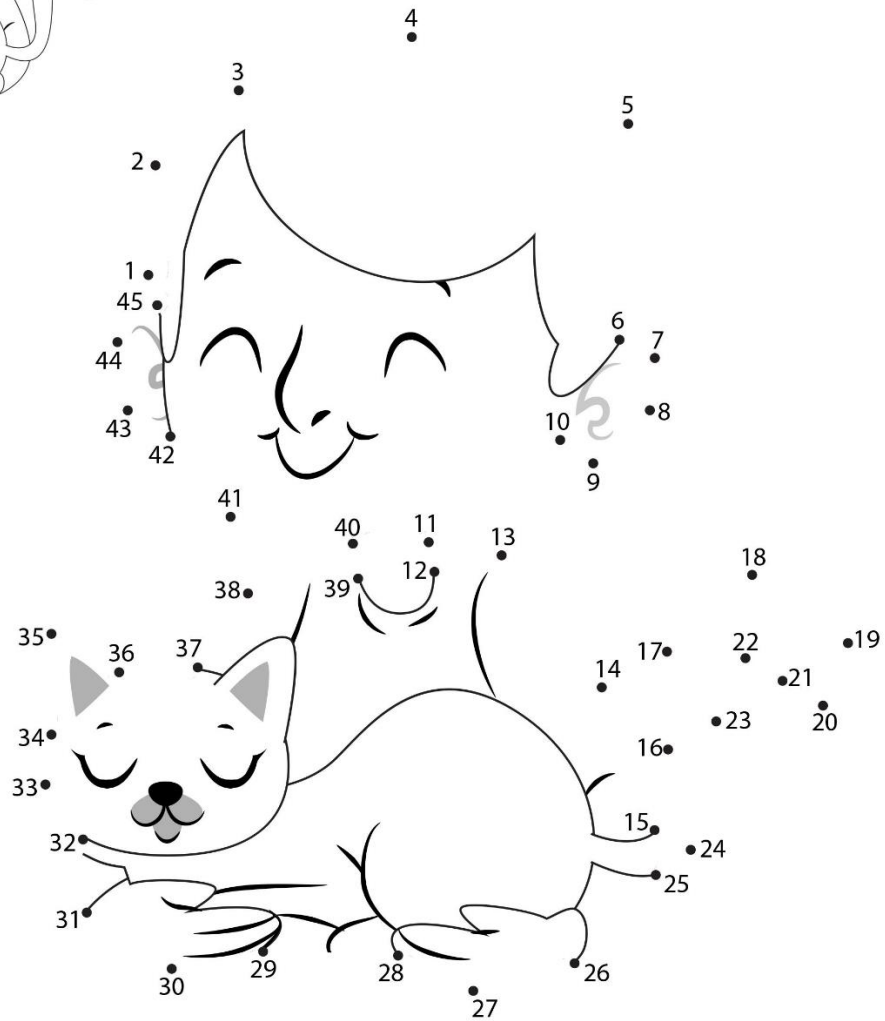


Megjegyzés: Az anyagok ingyenesen elérhetőek, sokszorosíthatóak. Az oktatóanyag teljes egészében a Terápiás és Segítő Macskákért Alapítvány tulajdonát képezi.

Az oktatócsomagot tervezte, írta, szerkesztette: Bánszky Noémi. A grafikai munkákért felel: stefanodesignstudio.hu.

Az oktatócsomag elkészítését a Közös Ügyünk az Állatvédelem Alapítvány támogatta.

4. Kösd össze a számokat! Ha jól dolgoztál, ki is színezheted a képet, amit kaptál!



Megjegyzés: Az anyagok ingyenesen elérhetőek, sokszorosíthatóak. Az oktatóanyag teljes egészében a Terápiás és Segítő Macskákért Alapítvány tulajdonát képezi.

Az oktatócsomagot tervezte, írta, szerkesztette: Bánszky Noémi. A grafikai munkákért felel: stefanodesignstudio.hu.

Az oktatócsomag elkészítését a Közös Ügyünk az Állatvédelem Alapítvány támogatta.