

Vajon szeretik a cicák a simogatást?

A cicákat olyan állatoknak ismerjük, akik örülnek a simogatásnak, szeretgetésnek, szívesen odabújnak hozzánk, akár barátságosan dorombolnak is nekünk. Ha ismersz ilyen cicát, nagyon szerencsés vagy!

Ha olyan cicával van dolgod, aki igazán bújós, akkor elég néhány egyszerű szabályt betartanod, és sokáig megmaradhat köztetek ez a barátság.

A cicák a legjobban a hátukon szeretik a simogatást, méghozzá úgy, hogy a fejüktől a farkuk irányába húzzuk a kezünket (tehát nem borzoljuk a szőrt a hátukon). Ez az a mozdulat, amiért rajonganak, illetve sok cica szereti a fejsimogatást, fülvakargatást is. Bár sok cica a hátára gördül, és a pocakját mutatja, hogy oda is kér simogatást, valójában itt nem túl biztonságos megsimogatnunk őket. A hasuk akár egyik pillanatról a másikra is csikissé válhat, vagy túl érzékenyvé, és onnantól kezdve már nem fog jól esni a macskának, hogy simogatjuk. Jobban tesszük, ha inkább megtanítjuk neki, hogy a pocakját mi nem simogatjuk, hanem inkább a hátát és a fejét tartsa nekünk, ha egy kis szeretgetésre vágyik. Hidd el, hálás lesz érte a cica, és így azt is elkerülheted, hogy megkarmoljon.

Fontos megértened, hogy a cicák nem plüss állatok. Nekik is vannak érzéseik, és van, amikor van kedvük valamihez, máskor pedig nincs. Ez rendben van így.

Te szereted a simogatást? És az ölelést? El tudsz képzelni olyan pillanatot, amikor mégsem örülnél az érintésnek? A cicák éppen így vannak ezzel. Emiatt nagyon fontos, hogy odafigyeljünk arra, mit mondana nekünk a macskánk, ha tudna beszélni. Vajon örül annak, hogy éppen megsimogatod? Ha odamegy hozzád, bújik, dörgölőzik, és Te finoman simogatod az ujjaddal a hátát, fejétől a farka irányába, akkor minden esély megvan arra, hogy ezzel örömet okozol neki. Megpróbálhatod olyankor is megsimogatni, ha nem ő jön oda hozzád. Ilyenkor azonban, ha azt látod, hogy inkább arrébb sétál, vagy elhúzódik, kérlek ne menj utána! Ilyenkor nem kér simogatást, és ezt el kell fogadnod. Ha türelmes vagy, később valószínűleg lesz még lehetőséged arra, hogy megsimogasd négylábú barátodat.

Arra is érdemes figyelned, hogy a cicád közelében ne tegyél váratlan, ijesztő mozdulatokat. Nem szerencsés a cica mellett ugrálni, vetődni, rohangálni, hangosan tapsolni, mert ez neki ijesztő lehet. Arra is figyelj, hogy ne sikongass, ne kiabálj mellette, hiszen nem szeretnéd, ha félne tőled.

Ha ezeket a szabályokat betartod, igazi barátoddá válhat a cicád. Reméljük, hogy sok simogatást adhatsz majd neki, amiért ő hálásan fog dorombolni és dörgölőzni.


Megjegyzés: Az anyagok ingyenesen elérhetőek, sokszorosíthatóak. Az oktatóanyag teljes egészében a Terápiás és Segítő Macskákért Alapítvány tulajdonát képezi.

Az oktatócsomagot tervezte, írta, szerkesztette: Bánszky Noémi. A grafikai munkákért felel: stefanodesignstudio.hu.

Az oktatócsomag elkészítését a Közös Ügyünk az Állatvédelem Alapítvány támogatta.

Ha eddig ügyesen figyeltél, könnyedén meg tudod oldani az alábbi feladatokat!

- 1. Színezd zöldre azokat a részeket a cicán, ahol a legbiztosabb, hogy jól fog esni neki a simogatás!**




Megjegyzés: Az anyagok ingyenesen elérhetőek, sokszorosíthatóak. Az oktatóanyag teljes egészében a Terápiás és Segítő Macskákért Alapítvány tulajdonát képezi.

Az oktatócsomagot tervezte, írta, szerkesztette: Bánszky Noémi. A grafikai munkákért felel: stefanodesignstudio.hu.

Az oktatócsomag elkészítését a Közös Ügyünk az Állatvédelem Alapítvány támogatta.

2. Húzd át pirossal azt a képet, amelyiken nem helyes tovább simogatni a cicát! Színezd ki azt a képet, amelyiken a cica élvezi a simogatást!

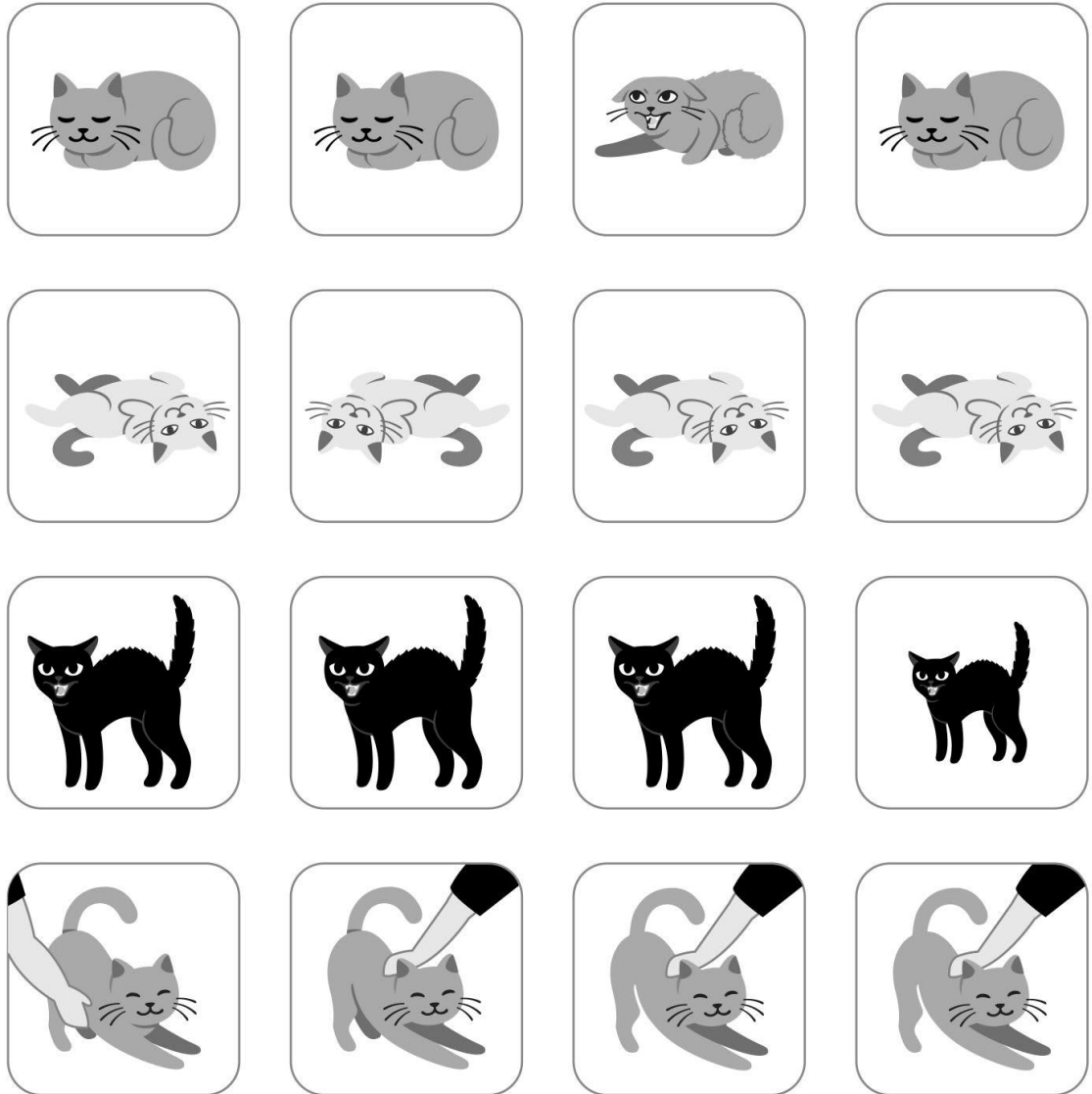


Megjegyzés: Az anyagok ingyenesen elérhetőek, sokszorosíthatóak. Az oktatóanyag teljes egészében a Terápiás és Segítő Macskákért Alapítvány tulajdonát képezi.

Az oktatócsomagot tervezte, írta, szerkesztette: Bánszky Noémi. A grafikai munkákért felel: stefanodesignstudio.hu.

Az oktatócsomag elkészítését a Közös Ügyünk az Állatvédelem Alapítvány támogatta.

3. **Megtalálod, hogy melyik cica nem illik a sorba? Miben különbözik a többi képtől? Hogy érzi magát éppen?**



4. **Foglaljuk össze, honnan lehet tudni, hogy a cica örül a simogatásnak! Honnan fogod tudni, ha most nem kellene tovább simogatni?**

Megjegyzés: Az anyagok ingyenesen elérhetőek, sokszorosíthatóak. Az oktatóanyag teljes egészében a Terápiás és Segítő Macskákért Alapítvány tulajdonát képezi.

Az oktatócsomagot tervezte, írta, szerkesztette: Bánszky Noémi. A grafikai munkákért felel: stefanodesignstudio.hu.

Az oktatócsomag elkészítését a Közös Ügyünk az Állatvédelem Alapítvány támogatta.