

Mit csinálnak a terápiás macskák?

A macskákról sokan nem tudják, hogy valójában mennyire okosak és kedvesek, ráadásul tanítani sem nehéz őket. Biztosan hallottál már arról, hogy vannak vakvezető kutyák, akik segítenek a látássérült gazdájuknak például a közlekedésben. Nem csak a kutyák alkalmasak azonban arra, hogy embereknek segítsenek. Bár vakvezető macskák nem léteznek, terápiás macskából egyre több van.

A terápiás cicák olyan macskák, akik nagyon sokat készültek és tanultak a gazdájukkal azért, hogy másoknak segíthessenek. Elmennek például együtt iskolákba, óvodákba és órákat tartanak a gyerekeknek. Vannak olyan cicák például, akik abban segítenek, hogy a nagycsoportos ovisok felkészülhessenek az iskolára, más cicák pedig olvasásórára vagy matematika órára látogatnak el. Néhány terápiás cica akkor segít, ha valaki nem tudott még megtanulni beszélni, vagy valamiért nehezebben megy neki a mozgás, és emiatt sokat kell gyakorolnia. Olyan cicák is vannak, akik idős embereket látogatnak meg, hogy ne legyenek olyan sokat egyedül, és ők se maradjanak ölelés és érintés nélkül.

Ezek a cicák nagyon barátságosak, és sokféle játékot ismernek. Általában képesek kérésre átbújni játékalagúton, át tudnak ugrani hullahoppkarikán, forognak, leülnek, pacsit adnak. A sok trükk mellett persze rengeteget dorombolnak és dörgölőznek is, hiszen imádják a sok simogatást, amit kapnak.

A terápiás cicák szívesen segítenek másoknak, hiszen nekik is sok örömet okoz a „munkájuk”. Egyrészt nagyon sok simogatást kapnak az emberektől, másrészt pedig elmehetnek és felfedezhetnek új helyeket, ahol korábban még nem jártak. A macskák nagyon kíváncsi állatok, így szívesen látogatnak el új helyszínekre is. Ha pedig mindez nem lenne elég, rengeteg finom jutalomfalattal kedveskedik nekik a gazdájuk, és azok az emberek is, akiket meglátogatnak. Így aztán könnyű megérteni, miért jó a cicának, ha terápiás macskaként „dolgozhat.”






Megjegyzés: Az anyagok ingyenesen elérhetőek, sokszorosíthatóak. Az oktatóanyag teljes egészében a Terápiás és Segítő Macskákért Alapítvány tulajdonát képezi.

Az oktatócsomagot tervezte, írta, szerkesztette: Bánszky Noémi. A grafikai munkákért felel: stefanodesignstudio.hu.

Az oktatócsomag elkészítését a Közös Ügyünk az Állatvédelem Alapítvány támogatta.

Most pedig itt az ideje, hogy Te oldj meg néhány feladatot! Készen állsz?

1. Számold meg, hány darab jutalomfalatot kapnak a cicák, és kösd össze a megfelelő dobókockával!




Megjegyzés: Az anyagok ingyenesen elérhetők, sokszorosíthatóak. Az oktatóanyag teljes egészében a Terápiás és Segítő Macskákért Alapítvány tulajdonát képezi.

Az oktatócsomagot tervezte, írta, szerkesztette: Bánszky Noémi. A grafikai munkákért felel: stefanodesignstudio.hu.

Az oktatócsomag elkészítését a Közös Ügyünk az Állatvédelem Alapítvány támogatta.

2. A legtöbb cica szereti a változatosságot, ezért általában többféle jutalomfalatot is kapnak a foglalkozások során. Nézd meg az oszlopokat. Rájössz, mi a szabály a falatok sorrendjében? Melyik falat hiányzik a sorból? Rajzold be!


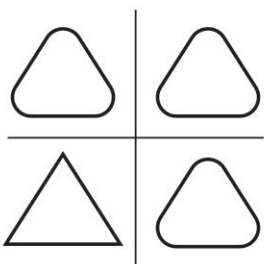
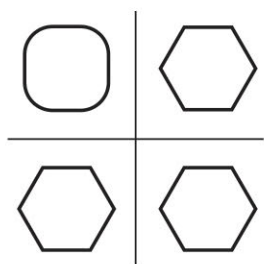
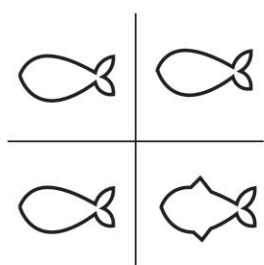


Megjegyzés: Az anyagok ingyenesen elérhetőek, sokszorosíthatóak. Az oktatóanyag teljes egészében a Terápiás és Segítő Macskákért Alapítvány tulajdonát képezi.

Az oktatócsomagot tervezte, írta, szerkesztette: Bánszky Noémi. A grafikai munkákért felel: stefanodesignstudio.hu.

Az oktatócsomag elkészítését a Közös Ügyünk az Állatvédelem Alapítvány támogatta.

3. Melyik a sorban a kakukktojás?




Megjegyzés: Az anyagok ingyenesen elérhetőek, sokszorosíthatóak. Az oktatóanyag teljes egészében a Terápiás és Segítő Macskákért Alapítvány tulajdonát képezi.

Az oktatócsomagot tervezte, írta, szerkesztette: Bánszky Noémi. A grafikai munkákért felel: stefanodesignstudio.hu.

Az oktatócsomag elkészítését a Közös Ügyünk az Állatvédelem Alapítvány támogatta.

4. Nézd meg figyelmesen a tálakat. Karikázd be kékkel azt a tálat, amelyikben a legtöbb cicaeledel van, zölddel azt, amelyikben a legkevesebb! Karikázd be sárgával azt a tálat, amelyikben a legtöbb fajtájú cicatáp található!



Megjegyzés: Az anyagok ingyenesen elérhetők, sokszorosíthatóak. Az oktatóanyag teljes egészében a Terápiás és Segítő Macskákért Alapítvány tulajdonát képezi.

Az oktatócsomagot tervezte, írta, szerkesztette: Bánszky Noémi. A grafikai munkákért felel: stefanodesignstudio.hu.

Az oktatócsomag elkészítését a Közös Ügyünk az Állatvédelem Alapítvány támogatta.